



REPUBLIK INDONESIA

LAPORAN KINERJA PELAKSANAAN
PINJAMAN DAN/ATAU HIBAH LUAR NEGERI
TRIWULAN 3 TAHUN 2015

KEMENTERIAN PERENCANAAN PEMBANGUNAN NASIONAL/
BADAN PERENCANAAN PEMBANGUNAN NASIONAL
2015

Kata Pengantar



Dalam rangka meningkatkan kinerja pelaksanaan kegiatan yang dibiayai melalui Pinjaman/Hibah Luar Negeri dilakukan pemantauan dan penyusunan laporan sesuai dengan ketentuan Pasal 77 ayat 2 Peraturan Pemerintah Nomor 10 Tahun 2011 tentang Tata Cara Pengadaan Pinjaman Luar Negeri dan Penerimaan Hibah. Penyusunan Laporan Kinerja Pelaksanaan Pinjaman/Hibah Luar Negeri bertujuan untuk menyampaikan perkembangan kinerja pelaksanaan pinjaman dan hibah luar negeri dengan melihat pencapaian indikator output dan realisasi penyerapan dana. Selain itu dilakukan pula identifikasi permasalahan dan rencana tindak lanjut.

Proyek-proyek yang dipantau pada Triwulan III Tahun 2015 merupakan proyek yang sudah efektif masa berlakunya dan belum melewati tanggal berakhirnya pinjaman/hibah (*closing date*) pada triwulan tersebut. Sumber pembiayaan proyek-proyek tersebut berasal dari pinjaman luar negeri melalui Kreditor Multilateral, Kreditor Bilateral, dan Kreditor Swasta Asing/Lembaga Penjamin Kredit Ekspor, serta hibah luar negeri.

Realisasi penyerapan terhadap target TA 2015 pada triwulan III mencapai 37,2 persen, lebih rendah dari triwulan yang sama pada tahun 2014 yang mencapai 56,87 persen. Pada triwulan ini, tercatat hanya sekitar 20 proyek yang menunjukkan kinerja relatif baik. Beberapa proyek bahkan belum menunjukkan perubahan yang signifikan atau belum ada perkembangan dalam pelaksanaannya. Pada awal tahun 2015, beberapa Kementerian dan BUMN mengalami proses restrukturisasi yang berakibat pada tertundanya penyerapan anggaran dan terhambatnya pelaksanaan proyek karena adanya bergantian pejabat penanggung jawab proyek. Hambatan yang ditimbulkan oleh proses restrukturisasi tersebut sebagian besar sudah dapat diselesaikan pada Triwulan II Tahun 2015, tetapi beberapa kementerian masih mengalami kendala sampai dengan triwulan III karena proses restrukturisasi yang belum tuntas. Permasalahan lainnya yang masih menghambat pelaksanaan proyek pada Triwulan III Tahun 2015 adalah pembebasan lahan dan pengadaan barang/jasa untuk beberapa proyek infrastruktur.

Upaya perbaikan dalam rangka mengatasi beberapa permasalahan tersebut akan terus dilakukan untuk meningkatkan efisiensi dan efektivitas pelaksanaan proyek pinjaman dan hibah luar negeri. Oleh karena itu, Laporan Kinerja Pelaksanaan Pinjaman/Hibah Luar Negeri edisi Triwulan III Tahun 2015 ini diharapkan dapat memberikan pembelajaran dan pengalaman (*lesson learned*) yang bermanfaat dalam pelaksanaan Pinjaman/Hibah Luar Negeri maupun penyempurnaan perencanaan selanjutnya, dan dapat menjadi acuan tindak lanjut bagi pihak-pihak terkait dalam rangka memperbaiki kinerja pelaksanaan pinjaman dan hibah luar negeri.

Kami mengucapkan terima kasih kepada semua pihak yang telah membantu dalam penyelesaian laporan ini.

Menteri Perencanaan Pembangunan Nasional/
Kepala Badan Perencanaan Pembangunan Nasional

SOFYAN A. DJALIL

Daftar Istilah

ADB	:	<i>Asian Development Bank</i>
AFD	:	<i>Agence Francaise de Development</i>
IDB	:	<i>Islamic Development Bank</i>
IFAD	:	<i>International Fund for Agricultural Development</i>
JBIC	:	<i>Japan Bank for International Cooperation</i>
JICA	:	<i>Japan International Cooperation Agency</i>
KSA	:	Kreditor Swasta Asing
LPKE	:	Lembaga Penjamin Kredit Ekspor
UNDP	:	<i>United Nations Development Programme</i>
UNODC	:	<i>United Nations Office on Drugs and Crime</i>
ILO	:	<i>International Labour Organization</i>
FAO	:	<i>Food and Agriculture Organization of the United Nations</i>
EU	:	<i>European Union</i>
SLA	:	<i>Subsidiary Loan Agreement</i> ; perjanjian penerusan pinjaman kepada BUMN/BUMD /pemerintah daerah
Kemendagri	:	Kementerian Dalam Negeri
Kemenhan	:	Kementerian Pertahanan
Kemenkeu	:	Kementerian Keuangan
Kementan	:	Kementerian Pertanian
Kemenuh	:	Kementerian Perhubungan
Kemristekdikti	:	Kementerian Riset, Teknologi, dan Pendidikan Tinggi
Kemendikbud	:	Kementerian Pendidikan dan Kebudayaan
Kemendes	:	Kementerian Kesehatan
Kemenag	:	Kementerian Agama
Kemen KP	:	Kementerian Kelautan dan Perikanan
Kemen PUPR	:	Kementerian Pekerjaan Umum dan Perumahan Rakyat
Kemennaker	:	Kementerian Ketenagakerjaan
Kemkominfo	:	Kementerian Komunikasi dan Informatika
Kepolisian RI	:	Kepolisian Republik Indonesia
BPS	:	Badan Pusat Statistik
Bappenas	:	Badan Perencanaan Pembangunan Nasional
BP Batam	:	Badan Pengusahaan Batam
BPKP	:	Badan Pengawasan Keuangan dan Pembangunan
BMKG	:	Badan Meteorologi, Klimatologi, dan Geofisika
LIPI	:	Lembaga Ilmu Pengetahuan Indonesia
BIG	:	Badan Informasi Geospasial
PT. PLN	:	PT. Perusahaan Listrik Negara
PT. PERTAMINA	:	PT. Perusahaan Pertambangan Minyak dan Gas Bumi Negara
PT. SMI	:	PT. Sarana Multi Infrastruktur
PT. PII	:	PT. Penjaminan Infrastruktur Indonesia
Pemprov. DKI Jakarta	:	Pemerintah Provinsi DKI Jakarta

Gambaran Umum

Nilai pinjaman luar negeri yang sedang berjalan sampai dengan akhir Triwulan III Tahun 2015 (posisi 30 September 2015) adalah sebesar ekuivalen USD 15.355,9 juta, terdiri dari 147 proyek yang dilaksanakan oleh 22 Kementerian/Lembaga, 4 BUMN, dan 1 Pemerintah Daerah. Penyerapan kumulatif sampai dengan Triwulan III Tahun 2015 sebesar ekuivalen USD 6.438,5 juta atau 41,9%. Realisasi penyerapan untuk target tahun 2015 (USD 3.086,7 juta) adalah 37,2% (USD 1.147,7 juta).

Dibandingkan dengan Triwulan II Tahun 2015, terdapat perubahan nilai pinjaman dari USD 15.688,6 juta menjadi USD 15.355,9 juta. Perubahan tersebut disebabkan karena adanya 2 proyek yang dibatalkan dan 6 proyek yang selesai pada Triwulan II Tahun 2015, dengan nilai pinjaman sebesar ekuivalen USD 506,2 juta, dan adanya 8 proyek baru yang dipantau pada Triwulan III Tahun 2015 senilai ekuivalen USD 137,3 juta.

❖ PELAKSANAAN PINJAMAN LUAR NEGERI BERDASARKAN INSTANSI PENANGGUNG JAWAB

Pada Triwulan III Tahun 2015 terdapat 147 proyek yang dibiayai dari pinjaman luar negeri. Pinjaman luar negeri tersebut dilaksanakan melalui skema pinjaman lunak (*soft loan*) dan pinjaman kredit ekspor. Pinjaman lunak (*soft loan*) merupakan pinjaman yang dikelola oleh Kementerian/Lembaga, BUMN dan Pemerintah Daerah yang berasal dari kreditor multilateral maupun bilateral. Sedangkan kredit ekspor merupakan pinjaman yang dikelola oleh Kementerian/Lembaga dan BUMN yang berasal dari kreditor swasta asing maupun lembaga penjamin kredit ekspor.

Skema pinjaman tersebut ada yang dilaksanakan oleh Kementerian/Lembaga, diteruskanpinjamkan kepada BUMN dengan *Subsidiary Loan Agreement* (SLA), dan diterushibahkan kepada Pemerintah Daerah.

Tabel 1.1 Pelaksanaan Pinjaman Luar Negeri Posisi 30 September 2015

(Ekuivalen Juta USD)

Uraian	Jumlah Proyek	Nilai Pinjaman	Penarikan s/d Triwulan III TA 2015		Pinjaman Belum Ditarik	TA 2015		
			Nilai	%		Target	Realisasi	%
Soft Loan	99	10.990,3	3.652,7	33,2	7.337,6	1.877,0	594,6	31,7
Dilaksanakan K/L	79	7.220,5	2.949,4	40,8	4.271,2	1.288,5	433,5	33,6
Diteruspinjamkan (SLA)	19	3.367,9	544,3	16,2	2.823,7	380,9	109,4	28,7
Diterushibahkan	1	401,9	159,1	39,6	242,8	207,7	51,8	24,9
Kredit Ekspor*)	48	4.365,6	2.785,8	63,8	1.579,8	1.209,7	553,1	45,7
Total	147	15.355,9	6.438,5	41,9	8.917,4	3.086,7	1.147,7	37,2

Sumber: Lampiran Laporan Kinerja Pelaksanaan PHLN Triwulan III Tahun 2015 (diolah)

Keterangan : *) - Dilaksanakan oleh Kemenhan dan POLRI sebanyak 47 proyek

- Dilaksanakan oleh PT. PLN sebanyak 1 proyek

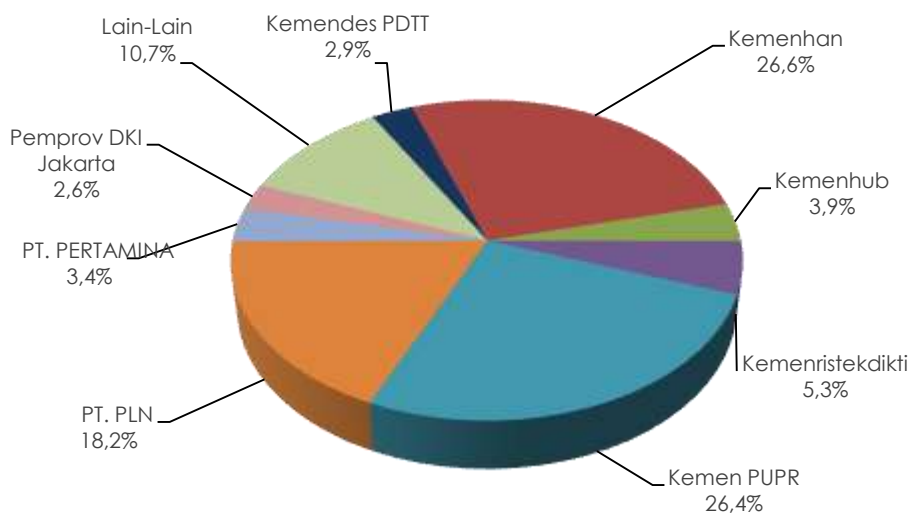
Kinerja pelaksanaan pinjaman luar negeri, komposisi dan besaran (*share*) dari masing-masing Kementerian/Lembaga, BUMN dan Pemerintah Daerah selaku instansi penanggung jawab dapat dilihat pada tabel dan gambar berikut ini.

Tabel 1.2 Pelaksanaan Pinjaman Luar Negeri Berdasarkan Instansi Penanggung Jawab

(Ekuivalen Juta USD)

Instansi Penanggung Jawab	Jumlah Proyek	Nilai Pinjaman	Penarikan s/d Triwulan III TA 2015		Pinjaman Belum Ditarik	TA 2015		
			Nilai	%		Target	Realisasi	%
Kementerian/Lembaga	126	11.530,6	5.735,2	49,7	5.795,4	2.496,4	986,6	39,5
Kemendes PDTT	1	450,0	168,5	37,4	281,5	43,0	9,4	21,8
Kemendagri	1	63,2	56,4	89,2	6,8	4,7	0,5	10,6
Kemenhan	32	4.078,8	2.697,9	66,1	1.380,9	935,8	476,8	50,9
Kemenkeu	1	60,0	54,4	90,8	5,5	16,1	15,7	97,3
Kementan	2	130,2	43,1	33,1	87,1	35,6	9,4	26,4
Kemenhub	5	596,5	96,6	16,2	499,9	21,1	1,9	9,1
Kemenristekdikti	10	814,2	185,6	22,8	628,6	201,6	52,9	26,3
Kemendikbud	1	21,3	5,4	25,1	16,0	8,3	2,4	29,0
Kemenkes	2	32,6	30,0	91,9	2,6	0,8	0,0	0,0
Kemenag	2	158,8	13,4	8,4	145,4	135,7	7,9	5,8
Kemen KP	3	156,9	48,1	30,7	108,8	34,9	8,3	23,7
Kemen PUPR	37	4.049,4	1.976,0	48,8	2.073,4	640,9	278,4	43,4
Kemennaker	1	32,5	0,0	0,1	32,5	28,2	0,0	0,0
BPS	1	47,0	1,3	2,7	45,7	12,4	0,7	5,7
Bappenas	4	280,4	153,0	54,6	127,4	36,2	21,9	60,5
Kemenkominfo	1	53,9	11,7	21,8	42,2	22,8	11,7	51,6
Keolisian RI	17	298,5	88,9	29,8	209,6	275,1	76,5	27,8
BP Batam	1	44,8	1,8	4,1	43,0	9,6	1,8	19,2
BPKP	1	57,8	15,2	26,3	42,6	17,2	6,6	38,2
BMKG	1	34,0	26,5	77,7	7,6	7,6	1,6	21,5
LIPI	1	16,5	10,4	62,8	6,1	5,6	0,0	0,0
BIG	1	53,2	50,9	95,7	2,3	3,3	2,1	64,2
Diteruspinjamkan (SLA)	20	3.423,5	544,3	15,9	2.879,2	382,6	109,4	28,6
PT. PLN	16	2.793,8	400,4	14,3	2.393,4	316,1	95,7	30,3
PT. PERTAMINA	2	525,1	42,4	8,1	482,7	62,7	10,2	16,3
PT. SMI	1	100,0	99,9	99,9	0,1	2,8	2,7	95,7
PT. PII	1	4,6	1,6	34,1	3,0	1,0	0,8	81,4
Diterushibahkan	1	401,9	159,1	39,6	242,8	207,7	51,8	24,9
Pemprov. DKI Jakarta	1	401,9	159,1	39,6	242,8	207,7	51,8	24,9
Total	147	15.355,9	6.438,5	41,9	8.917,4	3.086,7	1.147,7	37,2

Sumber: Lampiran Laporan Kinerja Pelaksanaan PHLN Triwulan III Tahun 2015 (diolah)



Gambar 1.1 Komposisi dan Besaran Pinjaman Luar Negeri Berdasarkan Instansi Penanggung Jawab
 Sumber: Lampiran Laporan Kinerja Pelaksanaan PHLN Triwulan III Tahun 2015 (diolah)

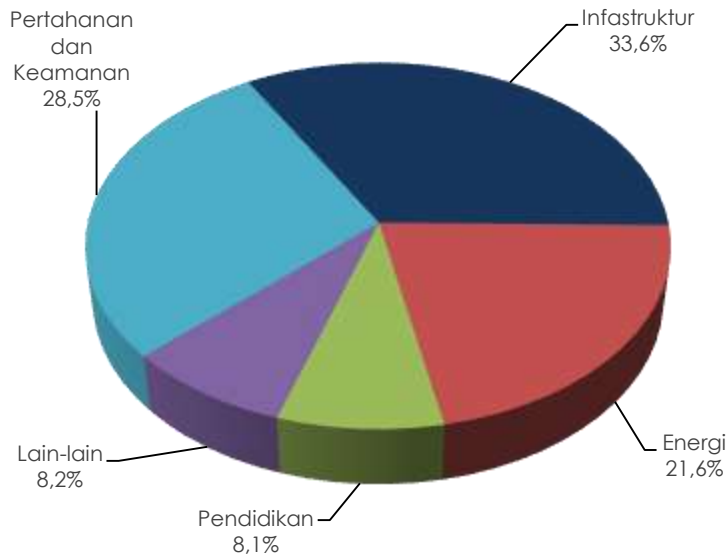
Pinjaman luar negeri yang dilaksanakan oleh Kementerian/Lembaga, BUMN, dan Pemerintah Daerah tersebut dapat dikelompokkan ke dalam 5 sektor utama, yaitu infrastruktur, energi, pendidikan, pertahanan dan keamanan, dan lain-lain. Kinerja pelaksanaan pinjaman luar negeri berdasarkan sektor tersebut dapat dilihat pada tabel dan gambar berikut ini.

Tabel 1.3 Pelaksanaan Pinjaman Luar Negeri Berdasarkan Sektor

Ekuivalen Juta USD)

Sektor	Jumlah Proyek	Nilai Pinjaman	Penarikan s/d Triwulan III TA 2015		Pinjaman Belum Ditarik	TA 2015		
			Nilai	%		Target	Realisasi	%
Infrastruktur	45	5.152,4	2.333,1	45,3	2.819,3	873,5	335,6	38,4
Energi	18	3.318,9	442,8	13,3	2.876,0	378,8	105,9	5,7
Pendidikan	16	1.247,1	336,2	27,0	911,0	377,7	84,1	22,3
Pertahanan dan Keamanan	49	4.377,3	2.786,8	63,7	1.590,5	1.211,0	553,3	45,7
Lain-lain	19	1.260,2	539,6	42,8	720,7	245,8	68,8	28,0
Total	147	15.355,9	6.438,5	41,9	8.917,4	3.086,7	1.147,7	37,2

Sumber: Lampiran Laporan Kinerja Pelaksanaan PHLN Triwulan III Tahun 2015 (diolah)



Gambar 1.2 Komposisi dan Besaran Pinjaman Luar Negeri Berdasarkan Sektor
 Sumber: Lampiran Laporan Kinerja Pelaksanaan PHLN Triwulan III Tahun 2015 (diolah)

❖ PELAKSANAAN PINJAMAN LUAR NEGERI BERDASARKAN SUMBER PINJAMAN

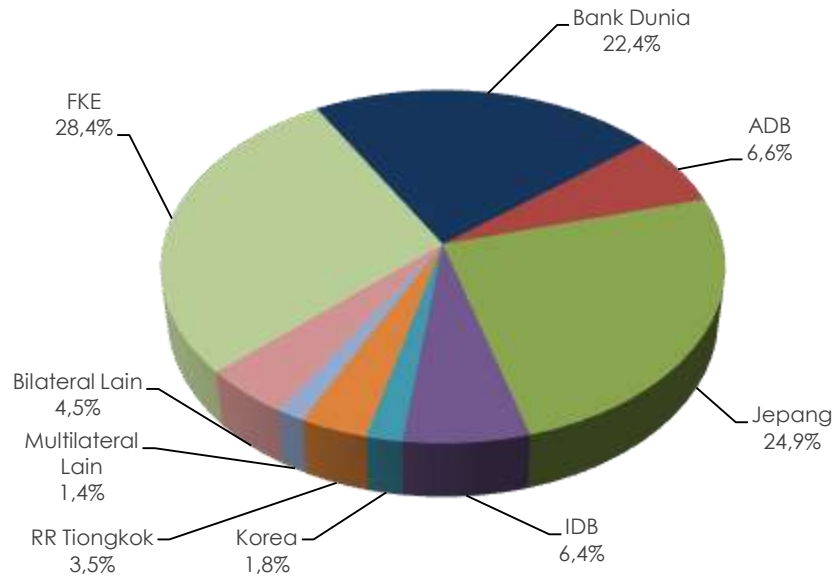
Pinjaman luar negeri yang sedang berjalan saat ini berasal dari 3 kelompok sumber pinjaman, yaitu Kreditor Multilateral, Kreditor Bilateral, dan Kreditor Swasta Asing (KSA)/Lembaga Penjamin Kredit Ekspor (LPKE).

Kreditor Multilateral merupakan lembaga keuangan internasional yang beranggotakan beberapa negara, seperti Bank Dunia, *Asian Development Bank (ADB)*, *Islamic Development Bank (IDB)*, *International Fund for Agricultural Development (IFAD)*, dan *Saudi Fund*.

Kreditor Bilateral merupakan pemerintah negara asing atau lembaga yang ditunjuk oleh pemerintah negara asing atau lembaga yang bertindak untuk pemerintah negara asing, seperti Jepang, Australia, Jerman, Korea, Perancis, RR Tiongkok, dan Spanyol.

Kreditor Swasta Asing (KSA) diwakili oleh lembaga keuangan nasional dan lembaga non-keuangan asing yang berdomisili dan melakukan kegiatan usaha di luar wilayah Indonesia, seperti PT. BNI cabang Singapura, Tokyo, dan Hongkong. Lembaga Penjamin Kredit Ekspor (LPKE) merupakan lembaga yang ditunjuk negara asing untuk memberikan jaminan, asuransi, pinjaman langsung, subsidi bunga, dan bantuan keuangan untuk meningkatkan ekspor negara yang bersangkutan serta melakukan kegiatan usaha di luar wilayah Indonesia, seperti *BNP Paribas*, *Exim Bank of Korea*, *Export-Import Bank of China*, dan *Fortis Bank Belanda*.

Komposisi dan besaran (*share*), serta kinerja pelaksanaan pinjaman luar negeri berdasarkan sumber pinjaman dapat dilihat pada gambar dan tabel berikut ini.



Gambar 1.3 Komposisi Pinjaman Luar Negeri Berdasarkan Sumber Pinjaman

Sumber: Lampiran Laporan Kinerja Pelaksanaan PHLN Triwulan III Tahun 2015 (diolah)

Keterangan: - Pinjaman Multilateral lain terdiri dari pinjaman yang bersumber dari pinjaman IFAD dan Saudi Fund

- Pinjaman Bilateral lain terdiri dari pinjaman yang bersumber dari pinjaman Australia, Jerman, Perancis, dan Spanyol

Tabel 1.4 Pelaksanaan Pinjaman Luar Negeri Berdasarkan Sumber Pinjaman

(Ekuivalen Juta USD)

No	Sumber Pinjaman	Jumlah Loan	Nilai Pinjaman	Penarikan s/d Triwulan III TA 2015	Pinjaman Belum Ditarik	TA 2015		
						Target	Realisasi	%
I	Kreditor Multilateral	60	5.662,7	1.411,1	4.251,6	1.017,1	309,6	30,4
	Bank Dunia	19	3.442,1	937,1	2.505,1	476,5	166,4	34,9
	ADB	15	1.014,7	188,1	826,5	177,9	45,0	25,3
	IDB	21	987,5	181,9	805,6	323,8	86,0	26,6
	IFAD	3	147,4	94,4	53,0	28,8	6,5	22,6
	Saudi Fund	2	71,0	9,6	61,4	10,0	5,7	58,4
II	Kreditor Bilateral	57	5.327,6	2.241,6	3.086,0	859,9	285,0	33,1
	Jepang	34	3.823,8	1.620,0	2.203,8	518,1	191,9	37,0
	Australia	1	209,8	193,5	16,3	13,8	7,3	53,0
	Jerman	4	154,8	41,4	113,4	11,1	4,6	41,0
	Korea	6	281,7	34,7	247,0	50,8	8,9	17,5
	Perancis	6	309,1	96,0	213,0	59,7	16,5	27,6
	RR Tiongkok	5	531,9	245,6	286,3	200,7	55,9	27,9
	Spanyol	1	16,5	10,4	6,1	5,6	0,0	0,0
III	KSA/LPKE	48	4.365,6	2.785,8	1.579,8	1.209,7	553,1	45,7
	Total	165	15.355,9	6.438,5	8.917,4	3.086,7	1.147,7	37,2

Sumber: Lampiran Laporan Kinerja Pelaksanaan PHLN Triwulan III Tahun 2015 (diolah)

❖ **PINJAMAN PROYEK LUAR NEGERI YANG DIBATALKAN, BERAKHIR DAN BARU EFEKTIF PADA TRIWULAN III TAHUN 2015**

Pinjaman proyek luar negeri yang dibatalkan dan berakhir masa berlakunya atau tidak dipantau lagi pada Triwulan III Tahun 2015 terdiri dari 8 proyek. Pinjaman proyek luar negeri yang dibatalkan atau berakhir masa berlakunya tersebut dapat dilihat pada tabel berikut.

Tabel 1.5 Pinjaman Proyek Luar Negeri yang Dibatalkan dan Berakhir Masa Berlakunya
(Ekuivalen Juta USD)

No	Kode Loan	Instansi Penanggung Jawab	Nama/Jumlah Proyek	Nilai Pinjaman
JICA				
1	IP-548	Kemenhub	Railway Double Tracking on Java South Line Project III	153,8
2	IP-562	Kemenhub	Railway Double Tracking on Java South Line Project IV	137,9
3	IP-542	Kemenkominfo	ICT Utilization Project for Educational Quality Enhancement in DIY	23,8
ADB				
4	2678-INO	Kemen PUPR	Urban Sanitation & Rural Infrastructure Support to PNPM (USRI)	100,0
AFD				
5	CID 1019 01F	PT. PLN	Java Bali Electricity Distribution Performance	50,0
Spanyol				
6	LA 17.04.2013	Kemen PUPR	Bridge Material Supply for Bridge Replacement	27,9
LPKE				
7		Kemenhan	2 Proyek	12,7
Total				506,2

Pinjaman proyek luar negeri yang baru dipantau pada Triwulan III Tahun 2015 berjumlah 8 proyek, yang dapat dilihat pada tabel berikut.

Tabel 1.6 Pinjaman Proyek Luar Negeri yang Baru dipantau di Triwulan III Tahun 2015
(Ekuivalen Juta USD)

No	Kode Loan	Instansi Penanggung Jawab	Nama/Jumlah Proyek	Nilai Pinjaman
LPKE				
1		Kemenhan	3 Proyek	52,5
2		Kepolisian RI	5 Proyek	84,8
Total				137,3

Hasil pemantauan terhadap pelaksanaan pinjaman luar negeri yang disajikan dalam beberapa tabel tersebut diatas menunjukkan bahwa penyerapan pada Triwulan III Tahun 2015 masih tergolong rendah. Kondisi tersebut antara lain disebabkan oleh:

1. Adanya restrukturisasi pada beberapa kementerian yang berakibat pada terhambatnya pelaksanaan proyek dan tertundanya penyerapan anggaran, seperti yang terjadi di Kementerian Riset, Teknologi

dan Pendidikan Tinggi pada *Research and Innovation in Science and Technology Project/RISSET-Pro* dan *Polytechnic Education Development Project*, Kementerian Dalam Negeri pada proyek *National Program for Community Empowerment in Rural Area*, dan PT. PLN pada proyek *Scattered Transmission and Substation Package 3*.

2. Adanya kendala pengadaan lahan seperti yang terjadi dalam beberapa proyek di Kementerian Pekerjaan Umum dan Perumahan Rakyat, yaitu *Jakarta Urgent Flood Mitigation Project*, *Integrated Citarum Water Resources Management and Investment Program*, *Lower Solo River Improvement Project*, *Construction of Karian Multipurpose Dam Project*, *Padang By Pass Capacity Expansion Project*, *Development of Cileunyi-Sumedang-Dawuan Toll Road*, dan *Decentralized Irrigation System Improvement Project*. Beberapa proyek yang dikelola oleh PT. PLN juga masih terkendala oleh pengadaan lahan dan perijinan seperti dalam proyek *Java-Bali Electricity Distribution Performance Improvement*, *West Kalimantan Power Grid Strengthening*, *Peusangan Hydroelectric PP Construction Project*, *Indramayu Coal Fired Power Plant Project*, dan *Asahan Hydroelectric Power Plant III*.
3. Adanya permasalahan dalam proses pengadaan barang dan jasa seperti yang terjadi pada proyek *The Development of Belawan Port Project Phase I*, *Coremap-CTI*, dan *Coastal Community Development Project*.
4. Adanya kendala terkait rendahnya kinerja kontraktor seperti yang terjadi pada proyek *West Kalimantan Power Grid Strengthening Project* dan *Toll Road Development of Medan-Kualanamu*.
5. Adanya kekurangan alokasi anggaran dalam DIPA akibat perubahan kurs (melemahnya nilai Rupiah) seperti yang terjadi pada *Dam Operational Improvement and Safety Project* dan proyek *Scholarship Program for Strengthening Reforming Institutions*. Selain itu, terdapat proyek yang alokasi anggarannya belum tercantum dalam DIPA, yaitu proyek *Strengthening of Teaching Hospitals*.

❖ PELAKSANAAN HIBAH LUAR NEGERI

Hibah luar negeri yang dilaporkan pelaksanaannya pada Triwulan III Tahun 2015 berjumlah 130 proyek, yang dilaksanakan oleh 20 Kementerian/Lembaga dengan total nilai sebesar ekuivalen USD 2.290,8 juta.

Tabel 1.7 Pelaksanaan Hibah Luar Negeri Berdasarkan Instansi Penanggung Jawab
(Ekuivalen Juta USD)

No	Instansi Penanggung Jawab	Jumlah Proyek	Nilai Hibah	Realisasi TW III
1	Badan Perencanaan Pembangunan Nasional	15	647,1	17,5
2	Badan Kependudukan Dan Keluarga Berencana Nasional	1	0,3	0,1
3	Badan Pengawas Obat dan Makanan	1	0,0	0,0
4	Kementerian Desa, Pembangunan Daerah Tertinggal Dan Transmigrasi	3	136,3	19,4
5	Kementerian Energi Dan Sumber Daya Mineral	11	46,7	1,8
6	Kementerian Kesehatan	22	121,9	2,4
7	Kementerian Keuangan	13	928,9	8,2
8	Kementerian Lingkungan Hidup	1	4,5	0,1
9	Kementerian Pendayagunaan Aparatur Negara dan Reformasi Birokrasi	2	9,4	0,2
10	Kementerian Pendidikan Dan Kebudayaan	3	170,3	29,2
11	Kementerian Perdagangan	1	0,4	0,0
12	Kementerian Pertanian	34	66,9	0,6
13	Kementerian Pekerjaan Umum dan Perumahan Rakyat	4	120,3	7,4
14	Kementerian Riset, Teknologi dan Pendidikan Tinggi	1	5,0	0,0
15	Komisi Pemberantasan Korupsi	4	27,6	0,0
16	Komisi Pengawas Persaingan Usaha	1	0,3	0,3
17	Komisi Yudisial	1	0,1	0,0
18	Lembaga Ketahanan Nasional Republik Indonesia	1	1,7	0,0
19	Lembaga Ilmu Pengetahuan Indonesia	10	2,2	0,1
20	Pusat Pelaporan dan Analisis Transaksi Keuangan	1	0,9	0,0
Total		130	2.290,8	87,2

Berdasarkan bentuk dan jenis hibah yang diterima oleh Kementerian/Lembaga tersebut, pelaksanaan hibah luar negeri pada Triwulan III Tahun 2015 dapat dikelompokkan dalam 3 kategori, yaitu:

1. Hibah langsung dalam bentuk uang sebanyak 75 proyek senilai ekuivalen USD 455,3 juta.
2. Hibah langsung dalam bentuk barang jasa/surat berharga sebanyak 40 proyek senilai ekuivalen USD 1.060,2 juta.
3. Hibah terencana sebanyak 15 proyek senilai ekuivalen USD 775,2 juta.

❖ **DAFTAR PROYEK PINJAMAN LUAR NEGERI YANG DILAKSANAKAN SAMPAI DENGAN TRIWULAN 3 TAHUN 2015 BERDASARKAN INSTANSI PENANGGUNG JAWAB**

(Ekuivalen dalam Juta USD)

No.	Kode loan	Lender	Nama Proyek	Tanggal Efektif	Tanggal Tutup	Nilai Pinjaman	Penarikan s/d Triwulan III TA 2015	Pinjaman Belum Ditarik	TA 2015		
									Target	Realisasi	%
Kementerian Pekerjaan Umum dan Perumahan Rakyat						4.049,4	1.976,0	2.073,4	640,9	278,4	43,4
<i>Direktorat Jenderal Sumber Daya Air</i>											
1	7669-ID	Bank Dunia	Dam Operational Improvement and Safety Project (DOISP)	08/06/2009	01/07/2016	50,0	40,0	10,0	4,7	2,7	57,0
2	8027-ID	Bank Dunia	Water Resources and Irrigation Sector Management (WISMP II)	14/11/2011	31/12/2016	150,0	49,8	100,2	29,8	8,6	28,9
3	8121-ID	Bank Dunia	Jakarta Urgent Flood Mitigation Project (JUFMP)	08/08/2012	31/03/2017	139,6	46,3	93,4	25,6	10,8	42,0
4	2500-INO	ADB	Integrated Citarum Water Resources Management and Investment Program (ICWRMIP)	03/06/2009	31/05/2016	20,0	7,5	12,5	9,1	2,7	30,0
	2501-INO	ADB	Integrated Citarum Water Resources Management and Investment Program (ICWRMIP)	03/06/2009	31/05/2016	30,9	18,5	12,4	9,4	2,3	24,5
5	IP-522	Jepang (JICA)	Lower Solo River Improvement Project II	28/07/2005	30/09/2017	78,0	64,6	13,4	5,4	0,7	13,8
6	IP-523	Jepang (JICA)	Komering Irrigation Project Stage Phase II	28/07/2005	27/01/2016	115,1	105,4	9,7	10,8	7,5	69,7
7	IP-534	Jepang (JICA)	Integrated Water Resources & Flood Management	26/07/2006	26/07/2016	136,1	119,3	16,7	2,3	2,3	101,2
8	IP-546	Jepang (JICA)	Participatory Irrigation System Improvement Project	25/07/2008	28/03/2016	102,7	86,2	16,5	13,1	5,6	42,4
9	IP-547	Jepang (JICA)	Decentralized Irrigation System Improvement Project	25/07/2008	25/07/2016	74,8	63,8	11,0	10,5	4,3	41,3
10	IP-551	Jepang (JICA)	Urban Flood Control System Improvement in Selected Cities	28/07/2009	28/07/2017	62,5	32,7	29,8	13,6	4,2	30,7

(Ekuivalen dalam Juta USD)

No.	Kode loan	Lender	Nama Proyek	Tanggal Efektif	Tanggal Tutup	Nilai Pinjaman	Penarikan s/d Triwulan III TA 2015	Pinjaman Belum Ditarik	TA 2015		
									Target	Realisasi	%
11	IP-552	Jepang (JICA)	Countermeasure for Sediment in Wonogiri Multipurpose Dam Reservoir I	28/07/2009	28/07/2018	50,6	29,8	20,8	4,1	1,7	40,4
12	IP-559	Jepang (JICA)	Upper Citarum Basin Flood Management	28/03/2013	25/07/2020	27,6	0,0	27,6	0,0	0,0	0,0
13	IP-566	Jepang (JICA)	Urgent Disaster Reduction Project for Mount Merapi and Lower Progo River Area - Phase II	24/02/2014	24/02/2018	42,7	0,0	42,7	6,5	0,0	0,0
14	IP-567	Jepang (JICA)	Countermeasure for Sediment in Wonogiri Multipurpose Dam Reservoir II	24/02/2014	24/02/2018	41,3	0,0	41,3	1,7	0,0	0,0
15	21595701-31	RR Tiongkok	Additional Loan for Jatigede Dam	03/09/2013	03/09/2016	117,0	81,3	35,7	9,9	11,0	110,6
16	INA-19	Korea	Construction of Karian Multipurpose Dam Project	14/02/2012	22/03/2019	93,4	2,0	91,4	15,1	0,4	2,5
Direktorat Jenderal Bina Marga											
17	8043-ID	Bank Dunia	Western Indonesia National Roads Improvement (WINRIP)	12/03/2012	31/12/2017	250,0	39,0	211,0	69,2	25,9	37,5
18	2817-INO	ADB	Regional Road Development Project (RRDP)	31/07/2012	31/07/2018	180,0	30,3	149,7	29,1	8,6	29,6
	IND-0161	IDB	Regional Road Development Project (RRDP)	29/04/2013	29/04/2017	65,0	6,1	58,9	6,5	6,1	93,7
19	IP-529	Jepang (JICA)	Tanjung Priok Acces Road Construction Project I	28/07/2005	30/12/2016	219,5	124,1	95,4	7,9	0,0	0,0
20	IP-531	Jepang (JICA)	Tanjung Priok Acces Road Construction Project II	01/04/2006	26/12/2016	222,2	141,5	80,6	12,6	21,7	172,4
21	IP-545	Jepang (JICA)	Aceh Reconstruction Project	29/03/2007	26/07/2017	96,8	51,4	45,3	26,7	8,2	30,8
22	AIPRD-L-002	Australia (DFAT)	Eastern Indonesia National Road Improvement Project (EINRIP)	04/03/2008	30/09/2015	209,8	193,5	16,3	13,8	7,3	53,0

(Ekuivalen dalam Juta USD)

No.	Kode loan	Lender	Nama Proyek	Tanggal Efektif	Tanggal Tutup	Nilai Pinjaman	Penarikan s/d Triwulan III TA 2015	Pinjaman Belum Ditarik	TA 2015		
									Target	Realisasi	%
23	21660201	RR Tiongkok	Tayan Bridge Construction	04/09/2012	08/11/2015	67,3	44,6	22,7	29,4	4,2	14,4
24	21662601	RR Tiongkok	Development of Cileunyi-Sumedang-Dawuan Toll Road	12/11/2012	11/03/2016	93,0	51,8	41,2	29,8	4,5	15,1
25	21663301	RR Tiongkok	Toll Road Development of Medan - Kualanamu	11/03/2013	11/03/2018	122,4	28,6	93,8	44,7	13,0	29,1
26	LA 17.04.2013	Spanyol	Bridge Material Supply for Bridge Replacement				Proyek Selesai				
27	INA-17	Korea	Padang By-Pass Capacity Expansion Project	14/04/2011	14/08/2017	56,3	10,8	45,5	23,1	6,5	27,9
Direktorat Jenderal Cipta Karya											
28	8213-ID	Bank Dunia	National Community Empowerment Program in Urban Areas (PNPM Urban) 2012-2015	03/01/2013	31/12/2015	266,0	183,4	82,6	32,1	26,7	83,1
29	8259-ID	Bank Dunia	PAMSIMAS II	02/08/2013	31/12/2016	99,9	44,8	55,1	31,3	9,1	29,0
30	2654-INO	ADB	Metropolitan Sanitation Management and Health Project (MSMHP)	22/11/2010	30/10/2016	35,0	20,5	14,5	10,6	0,2	1,8
31	2768-INO	ADB	Urban Sanitation & Rural Infrastructure Support to PNPM (USRI)				Proyek Selesai				
32	3122-INO	ADB	Neighborhood Upgrading and Shelter Project Phase 2 (NUSP-2)	17/07/2014	30/06/2018	74,4	7,4	67,0	17,9	7,4	41,4
33	3123-INO	ADB	Metropolitan Sanitation Management Investment Project (MSMIP)	09/07/2014	31/12/2020	80,0	0,0	80,0	4,1	0,0	0,0
	8280-INO	AIF	Metropolitan Sanitation Management Investment Project (MSMIP)	09/07/2014	31/12/2020	40,0	0,0	40,0	0,0	0,0	0,0
34	IP-550	Jepang (JICA)	Denpasar Sewerage Development Project II	25/07/2008	25/07/2016	50,1	47,2	2,9	0,5	0,0	0,0

(Ekuivalen dalam Juta USD)

No.	Kode loan	Lender	Nama Proyek	Tanggal Efektif	Tanggal Tutup	Nilai Pinjaman	Penarikan s/d Triwulan III TA 2015	Pinjaman Belum Ditarik	TA 2015		
									Target	Realisasi	%
<i>Direktorat Jenderal Pendidikan Tinggi</i>											
44	2928-INO	ADB	Polytechnic Education Development Project	07/02/2013	30/06/2018	75,0	10,8	64,2	36,8	4,3	11,6
45	IP-541	Jepang (JICA)	Hasanuddin University Engineering Faculty Development	26/07/2007	26/07/2016	65,1	46,7	18,4	5,9	0,7	12,0
46	IP-549	Jepang (JICA)	Development of World Class University at University of Indonesia	25/07/2008	15/07/2018	122,2	52,7	69,5	31,7	7,0	22,2
47	IP-553	Jepang (JICA)	Development of Bandung Institute of Technology III	28/07/2009	30/09/2018	47,2	16,4	30,8	26,4	4,9	18,6
48	IND-0137, 0138	IDB	The Development of Medical Education and Research Center and Two University Hospitals (3 in 1)	26/02/2011	31/12/2016 dan 31/12/2015	64,0	5,0	58,9	25,4	4,0	15,9
	SFD/8/526	Saudi Fund	The Development of Medical Education and Research Center and Two University Hospitals (3 in 1)	28/11/2010	31/12/2015	36,0	9,6	26,4	8,7	5,7	67,4
49	IND-0140, 0141	IDB	The Quality Improvement of Padjadjaran University Project	24/07/2011	24/10/2015 dan 31/05/2016	35,2	14,1	21,1	15,8	8,4	53,0
50	IND-0152	IDB	The Development and Quality Improvement of Semarang State University (UNNES) Project	28/11/2011	31/12/2015	3,4	2,1	1,2	0,9	0,7	82,8
	IND-0153, 0154	IDB	The Development and Quality Improvement of Semarang State University (UNNES) Project	28/11/2011	18/12/2015 dan 31/05/2016	32,6	8,4	24,3	13,3	8,0	59,7
51	IND-0155, 0156	IDB	The Reconstruction and Upgrading of The State University of Padang (UNP) Project	28/11/2011	31/12/2015	29,5	4,5	25,0	15,2	4,1	27,1
52	IND-0168	IDB	The Support to The Development of Higher Education Project (7 in 1)	14/04/2014	14/04/2018	174,0	0,0	174,0	7,8	0,0	0,2
	SFD/9/612	Saudi Fund	The Support to The Development of Higher Education Project (7 in 1)	15/09/2014	31/12/2018	35,0	0,0	35,0	1,3	0,0	0,0

(Ekuivalen dalam Juta USD)

No.	Kode loan	Lender	Nama Proyek	Tanggal Efektif	Tanggal Tutup	Nilai Pinjaman	Penarikan s/d Triwulan III TA 2015	Pinjaman Belum Ditarik	TA 2015		
									Target	Realisasi	%
Kementerian Pendidikan dan Kebudayaan						21,3	5,4	16,0	8,3	2,4	29,0
<u>Direktorat Jenderal Pendidikan Dasar dan Menengah</u>											
53	2007 66 071	Jerman (KfW)	Sustainable Economic Development Through Technical and Vocational Education and Training	15/12/2011	15/12/2015	21,3	5,4	16,0	8,3	2,4	29,0
Kementerian Desa, Pembangunan Daerah Tertinggal dan Transmigrasi						450,0	168,5	281,5	43,0	9,4	21,8
<u>Direktorat Jenderal Pemberdayaan Masyarakat dan Desa</u>											
54	8217-ID	Bank Dunia	National Program for Community Empowerment in Rural Areas (PNPM Rural) 2012-2015	22/03/2013	31/12/2016	450,0	168,5	281,5	43,0	9,4	21,8
Kementerian Dalam Negeri						63,2	56,4	6,8	4,7	0,5	10,6
<u>Direktorat Jenderal Pemberdayaan Masyarakat dan Desa</u>											
55	755-ID	IFAD	National Program for Community Empowerment in Rural Areas (IFAD Support to PNPM)	17/03/2009	31/03/2016	63,2	56,4	6,8	4,7	0,5	10,6
Kementerian Perhubungan						596,5	96,6	499,9	21,1	1,9	9,1
<u>Direktorat Jenderal Perhubungan Laut</u>											
56	IP-521	Jepang (JICA)	The Urgent Rehabilitation Project of Tanjung Priok Port								Proyek Selesai
57	IND-0133	IDB	The Development of Belawan Port Project Phase I	01/05/2010	21/03/2016	87,6	1,0	86,5	16,0	0,2	1,5
<u>Direktorat Jenderal Perkeretaapian</u>											
58	IP-508	Jepang (JICA)	Railway Electrification and Double Double Tracking Project I	13/12/2001	11/09/2016	194,7	71,0	123,7	3,9	0,0	0,0

(Ekuivalen dalam Juta USD)

No.	Kode loan	Lender	Nama Proyek	Tanggal Efektif	Tanggal Tutup	Nilai Pinjaman	Penarikan s/d Triwulan III TA 2015	Pinjaman Belum Ditarik	TA 2015		
									Target	Realisasi	%
59	IP-548	Jepang (JICA)	Railway Double Tracking on Java South Line Project III						Proyek Dibatalkan		
60	IP-562	Jepang (JICA)	Railway Double Tracking on Java South Line Project IV						Proyek Dibatalkan		
61	IP-563	Jepang (JICA)	Jabodetabek Railway Capacity Enhancement-Phase I	24/02/2014	20/02/2020	136,2	0,0	136,2	0,0	0,0	0,0
62	2005 66 612	Jerman (KfW)	Track Maintenance Improvement Programme	22/12/2009	30/06/2016	36,5	24,5	12,0	0,4	1,7	403,1
63	21671901	Perancis (NATIXIS)	Bandung Urban Railway Transport Development, Electrification Padalarang-Cicalengka Line	04/06/2013	30/06/2018	89,9	0,0	89,9	0,0	0,0	0,0
	CID 1029 01G	Perancis (AFD)	Bandung Urban Railway Transport Development, Electrification Padalarang-Cicalengka Line	04/06/2013	31/03/2018	51,7	0,0	51,7	0,8	0,0	0,0
Kementerian Ketenagakerjaan						32,5	0,0	32,5	28,2	0,0	0,0
<u>Direktorat Jenderal Pembinaan, Pelatihan, dan Produktivitas</u>											
64	IND-0159,0160	IDB	Support to Quality Improvement of The Vocational Training Centers (VTC) Project	23/12/2013	23/12/2017	32,5	0,0	32,5	28,2	0,0	0,0
Kementerian Agama						158,8	13,4	145,4	135,7	7,9	5,8
<u>Direktorat Jenderal Pendidikan Agama Islam</u>											
65	IND-0157	IDB	The Development and Quality Improvement of State Institute of Islamic Studies (IAIN) Sunan Ampel Project	28/11/2011	28/11/2015	30,4	13,2	17,2	18,9	7,8	41,4
	IND-0158	IDB	The Development and Quality Improvement of State Institute of Islamic Studies (IAIN) Sunan Ampel Project	28/11/2011	30/09/2016	4,6	0,1	4,5	3,6	0,0	0,9

(Ekuivalen dalam Juta USD)

No.	Kode loan	Lender	Nama Proyek	Tanggal Efektif	Tanggal Tutup	Nilai Pinjaman	Penarikan s/d Triwulan III TA 2015	Pinjaman Belum Ditarik	TA 2015		
									Target	Realisasi	%
66	IND-0164	IDB	The Support to Development of Islamic Higher Education Project (4 in 1)	18/05/2013	18/05/2017	123,8	0,1	123,7	113,2	0,0	0,0
Kementerian Kesehatan						32,6	30,0	2,6	0,8	0,0	0,0
<i>Direktorat Jenderal Bina Upaya Kesehatan</i>											
67	2002 70 413	Jerman (KfW)	The Improvement of the Moh. Hoesin Hospital	14/05/2003	31/12/2015	12,7	11,0	1,7	0,8	0,0	0,0
68	INA-10	Korea	Strengthening of Teaching Hospitals	06/08/2007	31/12/2015	19,9	19,0	0,9	0,0	0,0	0,0
Kementerian Kelautan dan Perikanan						156,9	48,1	108,8	34,9	8,3	23,7
<i>Direktorat Jenderal Kelautan, Pesisir, dan Pulau-Pulau Kecil</i>											
69	8336-ID	Bank Dunia	Coral Reef Rehabilitation and Management Program-Coral Triangle Initiative (Coremap-CTI)	05/06/2014	30/06/2019	47,4	2,1	45,3	12,1	2,1	17,2
	3094-INO	ADB	Coral Reef Rehabilitation and Management Program-Coral Triangle Initiative (Coremap-CTI)	24/02/2014	30/06/2019	45,5	4,5	41,0	10,1	3,0	30,2
70	880-ID	IFAD	Coastal Community Development Project (CCDP)	01/11/2012	01/11/2018	34,0	17,5	16,5	8,2	3,1	38,0
<i>Direktorat Jenderal Pengawasan Sumber Daya Kelautan dan Perikanan</i>											
71	CID 1025 01 C	Perancis (AFD)	Infrastructure Development Space Oceanography (INDESO)	18/06/2012	13/12/2016	30,0	24,0	6,0	4,5	0,0	0,0
Kepolisian Republik Indonesia						67,2	1,0	66,2	3,0	0,2	6,6
72	INA-18	Korea	Integrated Trunking Radio Communication for Indonesian National Police	14/02/2012	21/12/2015	35,9	0,8	35,0	2,7	0,0	0,0
73	INA-21	Korea	Fast Patrol Boats for Indonesian National Police	21/03/2014	21/01/2018	31,4	0,2	31,2	0,4	0,2	52,9

(Ekuivalen dalam Juta USD)

No.	Kode loan	Lender	Nama Proyek	Tanggal Efektif	Tanggal Tutup	Nilai Pinjaman	Penarikan s/d Triwulan III TA 2015	Pinjaman Belum Ditarik	TA 2015		
									Target	Realisasi	%
Kementerian Keuangan						60,0	54,4	5,5	16,1	15,7	97,3
<u>Direktorat Jenderal Perbendaharaan</u>											
74	4762/4026-IND	Bank Dunia	Government Financial Management and Revenue Administration Project (GFMRAP)	27/10/2005	31/12/2015	60,0	54,4	5,5	16,1	15,7	97,3
Kementerian Komunikasi dan Informatika						53,9	11,7	42,2	22,8	11,7	51,6
<u>Direktorat Jenderal Aplikasi Telematika</u>											
75	IP-542	Jepang (JICA)	ICT Utilization Project for Educational Quality Enhancement in DIY								Proyek Selesai
76	21686401	Perancis	Improvement on TV Transmitting Stations (ITTS) - Phase II	13/12/2013	13/12/2016	53,9	11,7	42,2	22,8	11,7	51,6
Kementerian PPN/Bappenas						280,4	153,0	127,4	36,2	21,9	60,5
<u>Sekretaris Kementerian PPN/Sekretaris Utama Bappenas</u>											
77	8010-ID	Bank Dunia	Scholarships Program for Strengthening Reforming Institution (SPIRIT)	15/06/2011	31/12/2017	112,7	58,0	54,7	24,3	9,8	40,5
<u>Deputi Bidang Sarana dan Prasarana</u>											
78	2264-INO	ADB	Infrastructure Reform Sector Development Project (IRSDP)	29/11/2006	31/12/2015	27,6	21,2	6,4	4,1	1,1	26,1
<u>Pusat Pembinaan, Pendidikan, dan Pelatihan Perencana</u>											
79	IP-535	Jepang (JICA)	Profesional Human Resources Development III	29/03/2006	26/07/2015	81,1	66,6	14,5	1,0	5,9	606,6
80	IP-568	Jepang (JICA)	Profesional Human Resources Development IV	25/04/2014	24/02/2020	59,0	7,1	51,9	6,8	5,1	74,6

(Ekuivalen dalam Juta USD)

No.	Kode loan	Lender	Nama Proyek	Tanggal Efektif	Tanggal Tutup	Nilai Pinjaman	Penarikan s/d Triwulan III TA 2015	Pinjaman Belum Ditarik	TA 2015		
									Target	Realisasi	%
Badan Pengawasan Keuangan dan Pembangunan						57,8	15,2	42,6	17,2	6,6	38,2
<u>Deputi Pengawasan Instansi Pemerintah Bidang Politik, Sosial dan Keamanan</u>											
81	2927-INO	ADB	Strengthening Accountability Revitalization Project (STAR)	19/02/2013	30/06/2018	57,8	15,2	42,6	17,2	6,6	38,2
Badan Pusat Statistik						47,0	1,3	45,7	12,4	0,7	5,7
82	8038-ID	Bank Dunia	Statistical Capacity Building Change and Reform for the Development Statistic (Statcap-Cerdas)	18/07/2011	30/11/2018	47,0	1,3	45,7	12,4	0,7	5,7
Badan Informasi Geospasial						53,2	50,9	2,3	3,3	2,1	64,2
83	IP-544	Jepang (JICA)	National Geo-Spatial Data Infrastructure Development Project	29/03/2007	26/07/2017	53,2	50,9	2,3	3,3	2,1	64,2
Badan Pengusahaan Batam						44,8	1,8	43,0	9,6	1,8	19,2
84	INA-20	Korea	Development of Sewerage System in Batam Island Project	21/03/2014	21/01/2019	44,8	1,8	43,0	9,6	1,8	19,2
Badan Meteorologi, Klimatologi, dan Geofisika						34,0	26,5	7,6	7,6	1,6	21,5
85	B88 OA 1	Perancis	Strengthening BMKG Climate and Weather Services Capacity	29/11/2012	29/11/2015	34,0	26,5	7,6	7,6	1,6	21,5
Lembaga Ilmu Pengetahuan Indonesia						16,5	10,4	6,1	5,6	0,0	0,0
86	LA 15.04.2011	Spanyol	Animal Husbandry Technology and Practices Improvement to Accelerate Meat and Milk Production	20/10/2011	31/12/2015	16,5	10,4	6,1	5,6	0,0	0,0

(Ekuivalen dalam Juta USD)

No.	Kode loan	Lender	Nama Proyek	Tanggal Efektif	Tanggal Tutup	Nilai Pinjaman	Penarikan s/d Triwulan III TA 2015	Pinjaman Belum Ditarik	TA 2015		
									Target	Realisasi	%
PT. PLN						2.793,8	400,4	2.393,4	316,1	95,7	30,3
87	7940-ID	Bank Dunia	Indonesia Power Transmission Development Project (PTD I)	30/05/2011	31/12/2015	225,0	76,5	148,5	33,8	18,1	53,6
88	8057-ID	Bank Dunia	Upper Cisokan Pumped Storage Hydro Electrical Power (1.040 MW)	01/05/2012	31/12/2018	640,0	7,0	633,0	32,2	1,9	5,9
89	8280-ID	Bank Dunia	Scattered Transmission Line and Substation in Indonesia Phase II (IPTD II)	26/03/2014	31/12/2018	325,0	0,0	325,0	18,3	0,0	0,0
90	2619-INO	ADB	Java-Bali Electricity Distribution Performance Improvement	25/04/2011	30/11/2015	50,0	29,6	20,4	8,7	4,3	50,0
	CID 1019 01F	Perancis (AFD)	Java Bali Electricity Distribution Performance	Proyek Selesai							
91	3015-INO	ADB	West Kalimantan Power Grid Strengthening Project	04/04/2014	31/01/2016	49,5	22,6	26,9	3,6	4,4	122,0
	CID 1024 01B	Perancis (AFD)	Strengthening West Kalimantan Power Grid	08/02/2013	31/01/2016	49,5	33,8	15,7	24,1	3,1	12,9
92	3083-INO	ADB	Java-Bali 500 Kilovolt Power Transmission Crossing Project	29/09/2014	30/09/2019	224,0	0,0	224,0	15,6	0,0	0,0
	8276-INO	AIF	Java-Bali 500 Kilovolt Power Transmission Crossing Project	29/09/2014	30/09/2019	25,0	0,0	25,0	1,6	0,0	0,0
93	IP-527	Jepang (JICA)	Keramasan Power Plant Extension Project	Proyek Selesai							
94	IP-532	Jepang (JICA)	Asahan Hydroelectric Power Plant III	15/05/2008	15/05/2017	230,7	8,7	222,0	42,8	0,2	0,5
95	IP-537	Jepang (JICA)	PLN Operation Improvement System for Supporting Generation Facilities	26/01/2009	26/01/2018	37,5	2,4	35,2	0,0	0,0	0,0
96	IP-538	Jepang (JICA)	Peusangan Hydroelectric PP Construction Project	26/01/2009	26/01/2019	217,1	89,4	127,7	17,4	7,4	42,6

(Ekuivalen dalam Juta USD)

No.	Kode loan	Lender	Nama Proyek	Tanggal Efektif	Tanggal Tutup	Nilai Pinjaman	Penarikan s/d Triwulan III TA 2015	Pinjaman Belum Ditarik	TA 2015		
									Target	Realisasi	%
97	IP-539	Jepang (JICA)	North-West Sumatera Inter-Connector Transmission	26/01/2009	26/01/2017	134,5	70,4	64,1	15,6	24,4	156,8
98	IP-555	Jepang (JICA)	Engineering Services for Java-Sumatra Interconnection	31/03/2010	31/03/2019	32,4	11,6	20,9	3,5	0,3	9,1
99	IP-556	Jepang (JICA)	Java-Sumatera Interconnection Transmission Line Project	26/03/2013	30/04/2019	308,7	8,3	300,4	8,6	8,3	96,7
100	IP-560	Jepang (JICA)	Tulehu Geothermal Power Plant Project (E/S)	28/03/2013	28/03/2022	42,6	0,9	41,7	2,1	0,0	0,0
101	IP-561	Jepang (JICA)	Indramayu Coal Fired Power Plant Project (E/S)	28/03/2013	28/03/2022	14,4	0,0	14,4	0,0	0,0	0,0
102	21661901	RR Tiongkok	Pariit Baru Coal Fired Steam Power Plant Project	26/03/2013	28/04/2017	132,2	39,3	92,9	86,9	23,2	26,7
103	28221000	JBIC	Scattered Transmission & Substation Project (P. 8)	19/11/2012	30/06/2017	17,2	0,0	17,2	1,7	0,0	0,0
	CID 1039 01H	Perancis (AFD)	Scattered Transmission & Substation Project (P. 7)	25/07/2014	25/11/2016	20,0	0,0	20,0	0,0	0,0	0,0
	26180	Jerman (KfW)	Scattered Transmission & Substation Project (P. 3)	05/12/2014	30/09/2017	18,3	0,0	18,3	0,0	0,0	0,0
PT. PERTAMINA						525,1	42,4	482,7	62,7	10,2	16,3
104	8082-ID	Bank Dunia	Geothermal Clean Energy Investment Project	29/06/2012	31/12/2018	300,0	26,9	273,1	55,7	9,9	17,8
105	IP-557	Jepang (JICA)	Lumut Balai Geothermal Power Plant Project	25/10/2011	25/10/2019	225,1	15,5	209,6	7,0	0,3	4,9
PT. Sarana Multi Infrastruktur (SMI)						100,0	99,9	0,1	2,8	2,7	95,7
106	7731-ID	Bank Dunia	Indonesia Infrastructure Finance Facility (IIF)	25/04/2011	30/11/2015	100,0	99,9	0,1	2,8	2,7	95,7

(Ekuivalen dalam Juta USD)

No.	Kode loan	Lender	Nama Proyek	Tanggal Efektif	Tanggal Tutup	Nilai Pinjaman	Penarikan s/d Triwulan III TA 2015	Pinjaman Belum Ditarik	TA 2015		
									Target	Realisasi	%
PT. Penjaminan Infrastruktur Indonesia (Persero)						4,6	1,6	3,0	1,0	0,8	81,4
107	8192-ID	Bank Dunia	Indonesia Infrastructure Guarantee Fund (IIGF)	12/06/2013	31/03/2018	4,6	1,6	3,0	1,0	0,8	81,4
Pemerintah Propinsi DKI Jakarta						401,9	159,1	242,8	207,7	51,8	24,9
108	IP-554	Jepang (JICA)	Construction of Jakarta Mass Rapid Transit Project	28/07/2009	28/07/2019	401,9	159,1	242,8	207,7	51,8	24,9
Lembaga Penjamin Kredit Ekspor/Kredit Swasta Asing (LPKE/KSA)						4.310,1	2.785,8	1.524,3	1.207,9	553,1	45,8
Total						15.355,9	6.438,5	8.917,4	3.086,7	1.147,7	37,2